



LEGENDA:


- 1) Na 2 piętrze projektuje się zmianę lokalizacji głośników L 6B/17/0,75; L 6A/8/0,75
- 2) Na parterze głośnik L 2B/28/3 odpiąć od linii L 2B i podłączyć go do linii L KL3B. W/w głośnik otrzymuje nowy numer L KL3B/10/0,75

- 

- CENTRALA DŹWIĘKOWEGO SYSTEMU OSTRZEGAWCZEGO
 - GŁOŚNIK ŚCIENNY – 0,75/1,5/3/6 W
 - GŁOŚNIK ŚCIENNO-SUFITOWY – 0,75/1,5/3/6 W
KATEGORIA KLIMATYCZNA C
 - GŁOŚNIK SUFITOWY – 0,75/1,5/3/6 W
 - ISTNIEJĄCY GŁOŚNIK – POZOSTAJE BEZ ZMIAN
 - KABEL TYPU HTKSH 1x2x1mm FE180/PH90 LINIA A
 - KABEL TYPU HTKSH 1x2x1mm FE180/PH90 LINIA B
 - KABEL TYPU HTKSH 1x2x2,5mm FE180/PH90
 - ISTNIEJĄCE LINIE GŁOŚNIKOWE
 - OPIS NUMERACJI – LINIA GŁOŚNIKOWA/NR 18/OBWOŁ A
 - PUSZKA PRZŁĄCZENIOWA PH90

LG-18A





ZDI
Zakład Inżynierski

PRACOWNIA PROJEKTOWA

Nazwa i adres inwestycji:
ROZBUDOWA BUDYNKU TRYKONDYGNACYJNEGO Z PODPMNIECZENIEM DO BLOKU "A" WRZĄZ Z PRZEPROWADZENIEM ROBÓT REMONTOWO-BUDOWLANYCH NA I PIĘTRZE W BLOKU "A" DLA ODZYZIAKU KARDIOLOGICZNEGO
ul. Aleja Jana Pawła II 10, 22-400 Zamość
dz. nr 84/8, jedn. ewid.: 086401_1 Miasto Zamość, obręb ewid.: 0001 Miasto Zamość

Właściciel:
SPÓŁNOŚĆ WYKONAWCZA HEMATOLOGICZNA
ul. Pawła Jana Pawła II z siedzibą
w ZAMOŚCIU UL. AL. JANA PAWŁA II 10

Stanium:
PW

Nr gye:
E-18

Stade:
B/S

Tytuł projektu:
SCHEMAT IDEOWY INSTALACJI DSO

<i>Imię i nazwisko</i>	<i>Nr uprawnień</i>	<i>Brandz</i>	<i>Data</i>	<i>Podpis</i>
PROJEKTANT inż. Bogdan Hulec	GT-II/-9386/378	Elektryczna	06-2017	
OPRACOWUJĄCY mgr inż. Ewelina Bielowska	asystent	Elektryczna	06-2017	
OPRACOWUJĄCY mgr inż. Grzegorz Jabłoński	asystent	Elektryczna	06-2017	
OPRACOWUJĄCY inż. Janusz Łuczka	GP-II/-7342/94/94	Elektryczna	06-2017	